

6 Jan 2021

Aanleiding test

- Symptoomloos: 46.915
- Asymptotisch: 8.776

Type test

- Resultaat PCR: 49.145
- Abdoeltesten: 7.714
- ouderend: 1.654
- BP Afspraken: 1.429
- Rechtelijke: 1.357
- LAMP PCR: 1.357

Type locatie

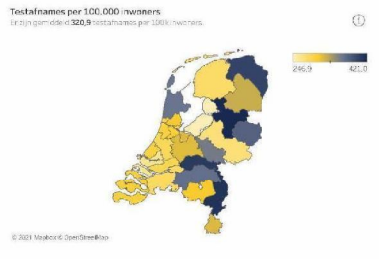
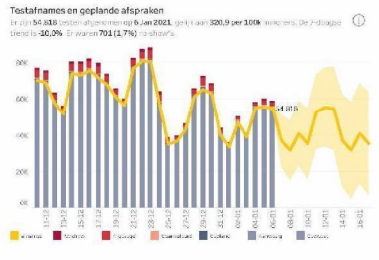
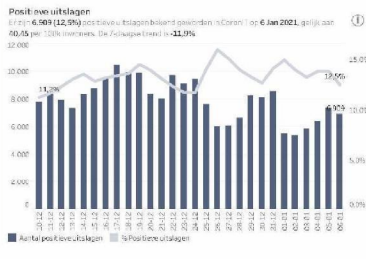
- Werklocatie: 14.427
- Werklocatie: 7.461
- Praktijk: 4.426
- Thuisbezoeken: 1.428

Afspraak aangemaakt via

- Uitslag via portaal: 18.118
- Je: 2.600
- Overstroom: 13

Vanaf 1 juni 2020

- Afspraken: 7.202.946
- Resultaat afname: 4.120.581
- Afspraak afname: 6.120.070





3 jan 2022

Bezoeken kaart
Gemiddelde doorlooptijd

Kies doorlooptijd
Aanvraag (inclusief aanvraag)

Aanleiding test

- Symptomatisch 14.446
- Asymptomatisch 5.788

Type test

- Reguliere PCR 50.524
- Asymptotische 1.467
- Onbevestigd 1.700
- RD Amgen 1.620
- Rosier Kliniek 1.470
- LAMP-PCR 1.373

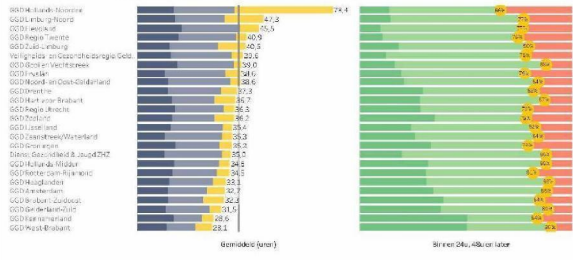
Type locatie

- Herengracht 30.210
- Streeklab 1.788
- Pharoslab 1.786
- Thuislocatie 1.470

Afspraak aangemaakt via

- Ja 14.402
- Nee 7.878
- Onbekend 1.0

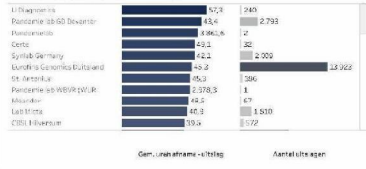
Doorlooptijd per GGD
De gemiddelde tijd van **Aanvraag t/m afspraak afgerond** 6 Jan 2022 was **20,1** uur. De 7 daags gemiddelde is **5,5%**.



Gemiddelde doorlooptijd per GGD
Aanvraag t/m afspraak afgerond



Doorlooptijd per laboratorium
Toon laboratorium met minimaal 10 uitslagen



Doorlooptijd eventijd
Aanvraag t/m afspraak afgerond



6 Jan 2021


Selektiekaart



Aanleiding test



Type test



Type locatie



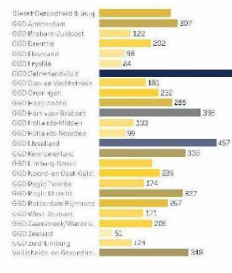
Afspraak aangemaakt via



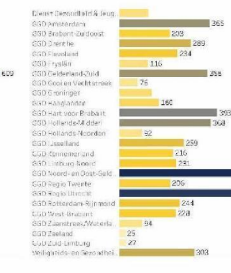
Uitslag via portaal



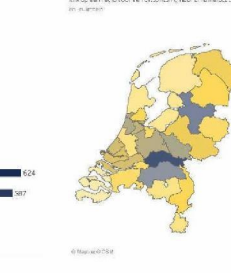
Testafnames bij inwoners van een andere GGD-regio



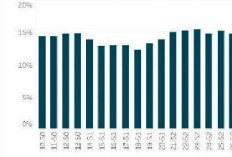
Testafnames door een andere GGD uitgevoerd



Testafnames bij inwoners van een andere GGD-regio per GGD



Percentage testen van personen getest bij een andere GGD



Gemeenten van personen getest bij een andere regio

